




Bleed area 1,5 mm
 Spad 1,5 mm
 Beschnitt 1,5 mm

Bleed area 1,5 mm
 Spad 1,5 mm
 Beschnitt 1,5 mm

Hook
 Karabińczyk
 Karabiner


Sewing
 Przeszycie
 Nähen

Front side lanyard - Prząd smyczy - Titelseite Lanyard

-  Lanyard 20 mm + metal hook
-  Smycz 20 mm + karabińczyk
-  Lanyard 20 mm + metal Karabiner

The Middle (long part)
 Środek (długi ocinek)
 Mitte (Halsschleufe)







Sewing
 Przeszycie
 Nähen



Back side lanyard - Tył smyczy - Rückseite Lanyard

The spacing
(between logo)

Odstępy
(między logo)
Abstände
(zwischen Logo)

-   Two-sided lanyard is printed on both sides (front and back). The back printing may be slightly in a different position than the one at the front. Graphic elements at the beginning or end of the lanyard may also be cut off.
-   Nadruk z tyłu standardowej smyczy dwustronnej jest losowo przesunięty względem nadruku z przodu, co oznacza że pierwszy lub ostatni element graficzny na wewnętrznej stronie smyczy może być ucięty
-   Lanyards einseitig bedruckt haben eine Seite nicht bedruckt – die bleibt Weiss Wenn zweiten Seite sollte nicht weiss sein warden wir es als lanyards zweiseitig bedruckt verstehen.